

溝上 慎一の教育論(動画チャンネル) Number 3

※動画で用いるスライドはPDFで動画下にリンクで貼り付けています

⑪ 高校生の学び成長するための『大学選び』 (後編) — 偏差値の正体と問題を知って偏差値をうまく利用せよ —

溝上 慎一 Shinichi Mizokami, Ph.D.

学校法人桐蔭学園 理事長
桐蔭横浜大学 学長・教授


<http://smizok.net/>
E-mail mizokami@toin.ac.jp

学校法人河合塾 教育研究開発本部 研究顧問

【プロフィール】 1970年生まれ。大阪府立茨木高校卒業。神戸大学教育学部卒業、1996年京都大学助手、2000年講師、2003年准教授、2014年教授を経て、2019年4月より現在に至る。京都大学博士(教育学)。

*詳しくはスライド最後をご覧ください

※本動画は溝上が個人的に作成・提供するものです



前回（⑥～⑧）ではPoint3のお話をしました

溝上慎一（2021）. 高校生の学びと成長に向けた「大学選び」—偏差値もうまく利用する— 東信堂

第1部 自身の「大学選び」の質を高める5つのポイント

第1章 Point 1 将来の見通しを持つ

第2章 Point 2 「大学で何を学びたいか」からではなく、「将来どのような職業に就きたいか」から「学部選び」を行う

第3章 Point 3 大学がアクティブラーニング型授業を積極的に推進しているかを調べる

第4章 Point 4 偏差値をうまく利用する

第5章 Point 5 三大都市圏以外の大学を選択肢に含める

第6章 （おまけ）中小企業はおもしろい！

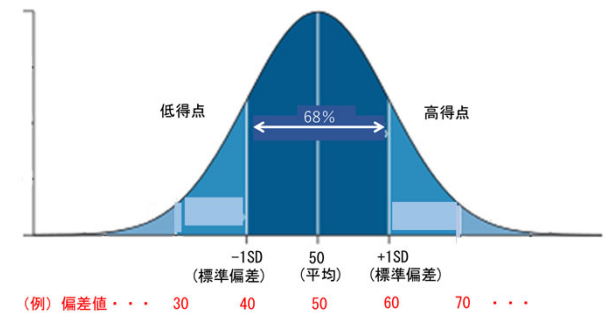
——ここから職業、「大学選び」を考えてみる

第2部 高校生からの質問に答える



偏差値の特徴と問題点

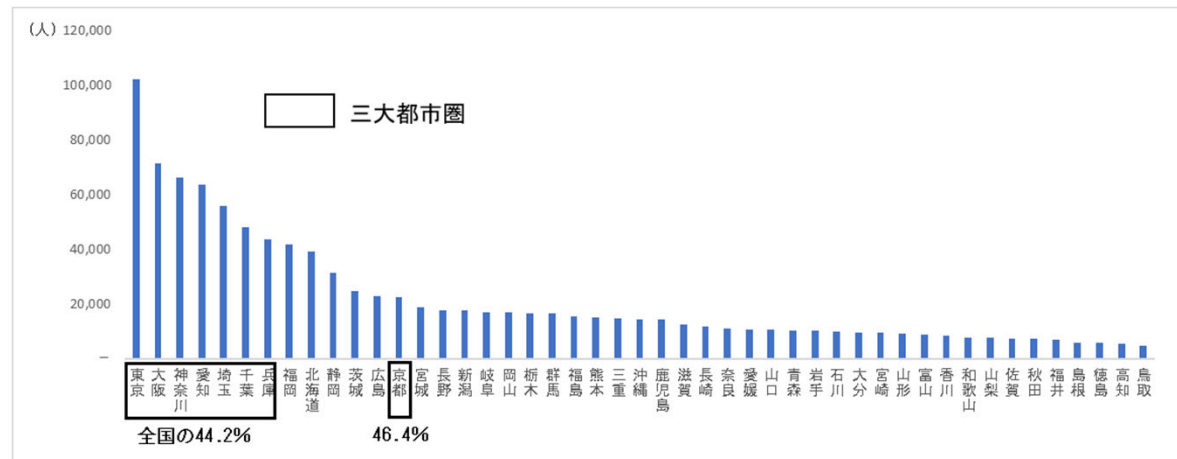
- 偏差値は本質的に全体の中での「順位」を表す
- 大学偏差値は全国の高校生データから作成される。



偏差値は県別人口の多い三大都市圏の影響を大きく受ける

- 首都圏（東京、神奈川、埼玉、千葉）
- 関西圏（兵庫、大阪、京都）
- 名古屋圏（愛知）

• 首都圏も含めて全国的には地元志向が強い中、多くの高校生に志望されない大学の偏差値は必然的に低くなる。逆に、多くの高校生に志望されれば、偏差値は高くなる



都道府県別に見た高校生数（1学年）と三大都市圏の全国に占める割合

偏差値をどのように利用するか？

- 偏差値の高い大学＝「良い大学」では必ずしもないことを認識する。
- 一般選抜を実施する大学を受験する場合には、偏差値は利用すべき有効な指標であると言えます。
- また、総合型選抜や学校推薦型選抜等で大学を受験する場合で教科の試験がない場合でも、自分の能力に合ったレベルの大学を選ぶのに偏差値は参考になります。
- 三大都市圏の受験生は、自身が在住の都市圏の大学を志望する以上、知らず知らずのうちに難しい土俵で闘っていることを自覚した方がいい。
- 首都圏在住の高校生は、首都圏以外の三大都市圏、すなわち関西圏・名古屋圏の大学も候補に含めて「大学選び」をした方がいい。
- 地方の大学の偏差値に+10くらいで見ると実際の威信に近づく。

偏差値の高い大学が本当に就職に有利か？

(1) 偏差値が高くない大学に入ると就職できない？

- 偏差値が高い大学でなくても就職は問題なくできている。
- 高偏差値の大学でも、「就職に有利」どころか、就職それ自体さえうまくできない人がいる。多くの場合は、主体性やコミュニケーション力、協調性が低いと見なされています。

順位	人文系学部を持つ大学	国公立	都道府県	実就職率(%)
1	名古屋女子大学	私立	愛知県	97.5
2	岐阜女子大学	私立	岐阜県	95.5
3	ノートルダム清心女子大学	私立	岡山県	95.3
4	安田女子大学	私立	広島県	94.1
5	武庫川女子大学	私立	兵庫県	93.2
6	三重大学	国立	三重県	93.1
7	東京家政大学	私立	東京都	92.0
8	名古屋大学	国立	愛知県	91.8
9	愛知淑徳大学	私立	愛知県	91.5
9	神戸女学院大学	私立	兵庫県	91.5
11	金沢大学	国立	石川県	91.4
12	フェリス女学院大学	私立	神奈川県	91.3
13	茨城キリスト教大学	私立	茨城県	91.1
14	新潟大学	国立	新潟県	91.0
15	山形大学	国立	山形県	90.8
15	聖心女子大学	私立	東京都	90.8
15	金城学院大学	私立	愛知県	90.8
18	日本女子大学	私立	東京都	90.7
19	愛知淑徳大学	私立	愛知県	90.6
20	甲南大学	私立	兵庫県	90.5

順位	経済・経営・商学系学部を持つ大学	国公立	都道府県	実就職率(%)
1	ノースアジア大学	私立	秋田県	100.0
2	安田女子大学	私立	広島県	99.2
3	福井県立大学	公立	福井県	97.0
4	東京理科大学	私立	東京都	96.5
5	静岡県立大学	公立	静岡県	96.4
6	東京都市大学	私立	東京都	96.3
7	中部大学	私立	愛知県	95.9
7	南山大学	私立	愛知県	95.9
7	新潟医療福祉大学	私立	新潟県	95.9
10	日本福祉大学	私立	愛知県	95.6
11	岐阜聖徳学園大学	私立	岐阜県	95.5
12	甲南大学	私立	兵庫県	95.4
13	愛知学院大学	私立	愛知県	95.2
14	産業能率大学	私立	東京都	95.1
14	一橋大学	国立	東京都	95.1
14	金沢大学	国立	石川県	95.1
17	下関市立大学	公立	山口県	95.0
18	高知工科大学	公立	高知県	94.6
19	明星大学	私立	東京都	94.3
20	兵庫県立大学	公立	兵庫県	94.2

順位	理工系学部を持つ大学	国公立	都道府県	実就職率(%)
1	富山県立大学	公立	富山県	99.2
2	東北工業大学	私立	宮城県	98.9
3	福山大学	私立	広島県	98.6
4	金沢工業大学	私立	石川県	98.2
5	福井大学	国立	福井県	98.1
6	愛知工業大学	私立	愛知県	97.8
6	福岡工業大学	私立	福岡県	97.8
8	名城大学	私立	愛知県	97.6
9	新潟工科大学	私立	新潟県	97.1
9	広島工業大学	私立	広島県	97.1
11	芝浦工業大学	私立	東京都	97.0
12	中部大学	私立	愛知県	96.7
12	大阪工業大学	私立	大阪府	96.7
14	東京工芸大学	私立	東京都	96.6
15	近畿大学	私立	大阪府	96.5
16	工学院大学	私立	東京都	96.4
17	愛知工科大学	私立	愛知県	96.3
18	福井工業大学	私立	福井県	96.1
19	関西大学	私立	大阪府	96.0
19	九州工業大学	国立	福岡県	96.0

就職率の高い全国ベスト20の大学（人文系、経済・経営・商学系、理工系学部を持つ大学）

※データの出典は『大学選び』の本に詳しく記載されています。

(2) 大企業に就職するためには偏差値がより高い大学に行かないといけない？

→図表で示されるような「大手人気企業」を指すのであれば、回答はYESです

文系総合ランキング

順位	企業名	本社
1	全日本空輸 (ANA)	東京都
2	日本航空 (JAL)	東京都
3	東京海上日動火災保険	東京都
4	JTBグループ	東京都
5	オリエンタルランド	千葉県
6	エイチ・アイ・エス (H.I.S.)	東京都
7	ソニー	東京都
8	損害保険ジャパン日本興亜	東京都
9	伊藤忠商事	東京都/大阪府
10	資生堂	東京都

理系総合ランキング

順位	企業名	本社
1	ソニー	東京都
2	味の素	東京都
3	明治グループ	東京都
4	カゴメ	愛知県/東京都
5	サントリー	大阪府
6	森永乳業	東京都
7	NTTデータ	東京都
8	資生堂	東京都
9	トヨタ自動車	愛知県
10	アサヒビール	東京都

大学生就職企業人気ランキング (2019年卒大学生対象)

※データの出典は『大学選び』の本に詳しく記載されています。

留意点

・「大企業は将来安泰である」という見方はかつての話

・言葉通りの「大企業」でいいなら「大学選び」はもっと簡単になります

①全国に支社・支店、工場、研究所などを持つ大企業の場合

②地方の大企業の場合

(代表例) 銀行や信用金庫、テレビ会社、新聞社、電力・ガス等のインフラ系の会社

(2) 大企業に就職するためには偏差値がより高い大学に行かないといけない?

→図表で示されるような「大手人気企業」を指すのであれば、回答はYESです

文系総合ランキング

順位	企業名	本社
1	全日本空輸 (ANA)	東京都
2	日本航空 (JAL)	東京都
3	東京海上日動火災保険	東京都
4	JTBグループ	東京都
5	オリエンタルランド	千葉県
6	エイチ・アイ・エス (H.I.S.)	東京都
7	ソニー	東京都
8	損害保険ジャパン日本興亜	東京都
9	伊藤忠商事	東京都/大阪府
10	資生堂	東京都

理系総合ランキング

順位	企業名	本社
1	ソニー	東京都
2	味の素	東京都
3	明治グループ	東京都
4	カゴメ	愛知県/東京都
5	サントリー	大阪府
6	森永乳業	東京都
7	NTTデータ	東京都
8	資生堂	東京都
9	トヨタ自動車	愛知県
10	アサヒビール	東京都

大学生就職企業人気ランキング (2019年卒大学生対象)

↑ここで示されるのは大手「人気企業」
(≠大企業)

ご視聴有難うございました
チャンネル登録をお願いします

質問、コメントは個人メールで受け付けます。
E-mail mizokami@toin.ac.jp

- お名前、ご所属

※可能なら専門分野や教科、職位なども教えてください、回答の助けになります。
なお、動画内では個人のお名前等は出しません。

- 質問、コメント等

