

溝上 慎一の教育論(動画チャンネル) Number 3

※動画で用いるスライドはPDFで動画下にリンクで貼り付けています

## ⑨ 高校生の学び成長するための『大学選び』 (前編) — 偏差値の正体と問題を知って偏差値をうまく利用せよ —

溝上 慎一 Shinichi Mizokami, Ph.D.

学校法人桐蔭学園 理事長  
桐蔭横浜大学 学長・教授



<http://smizok.net/>  
E-mail [mizokami@toin.ac.jp](mailto:mizokami@toin.ac.jp)

学校法人河合塾 教育研究開発本部 研究顧問

【プロフィール】 1970年生まれ。大阪府立茨木高校卒業。神戸大学教育学部卒業、1996年京都大学助手、2000年講師、2003年准教授、2014年教授を経て、2019年4月より現在に至る。京都大学博士(教育学)。

\*詳しくはスライド最後をご覧ください

※本動画は溝上が個人的に作成・提供するものです



# 前回（⑥～⑧）ではPoint3のお話をしました

---

## 溝上慎一（2021）. 高校生の学びと成長に向けた「大学選び」—偏差値もうまく利用する— 東信堂

### 第1部 自身の「大学選び」の質を高める5つのポイント

第1章 Point 1 将来の見通しを持つ

第2章 Point 2 「大学で何を学びたいか」からではなく、「将来どのような職業に就きたいか」から「学部選び」を行う

第3章 Point 3 大学がアクティブラーニング型授業を積極的に推進しているかを調べる

第4章 Point 4 偏差値をうまく利用する

第5章 Point 5 三大都市圏以外の大学を選択肢に含める

第6章 （おまけ）中小企業はおもしろい！

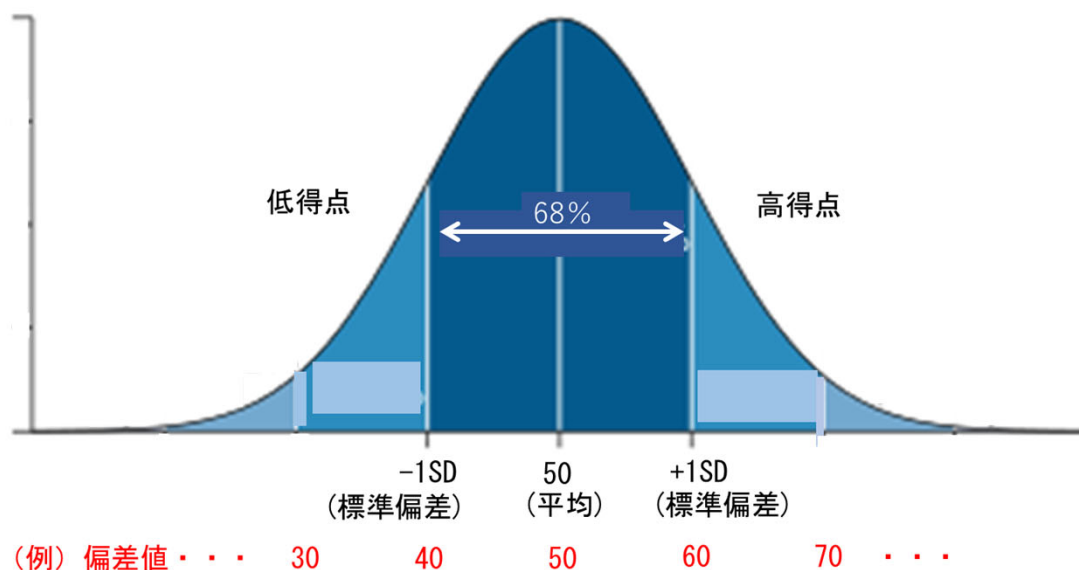
——ここから職業、「大学選び」を考えてみる

### 第2部 高校生からの質問に答える



## <Point 4> 偏差値をうまく利用する

### • 偏差値の仕組み



偏差値は、次の2段階ステップで仕上げられる数値のことです。

- ①全サンプルの平均値と標準偏差(※)を計算する
- ②①の平均値が50になるように全体を変換する

※データのばらつきの程度を表す指標

### <特徴>

- 偏差値は本質的に全体の中での「順位」を表す
- 大学偏差値は全国の高校生データから作成される。

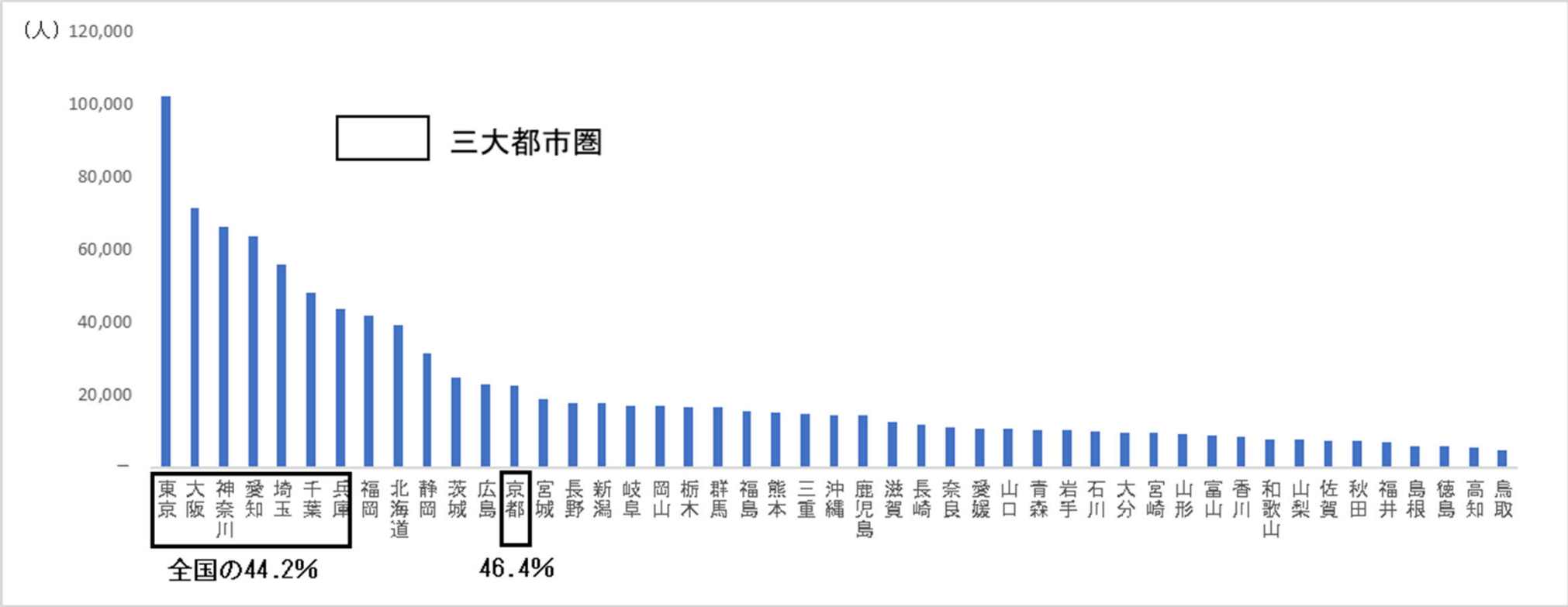


- 偏差値は県別人口の多い三大都市圏の影響を大きく受ける

首都圏(東京、神奈川、埼玉、千葉)  
関西圏(兵庫、大阪、京都)  
名古屋圏(愛知)

- 首都圏も含めて全国的には地元志向が強い中、多くの高校生に志望されない大学の偏差値は必然的に低くなる。逆に、多くの高校生に志望されれば、偏差値は高くなる

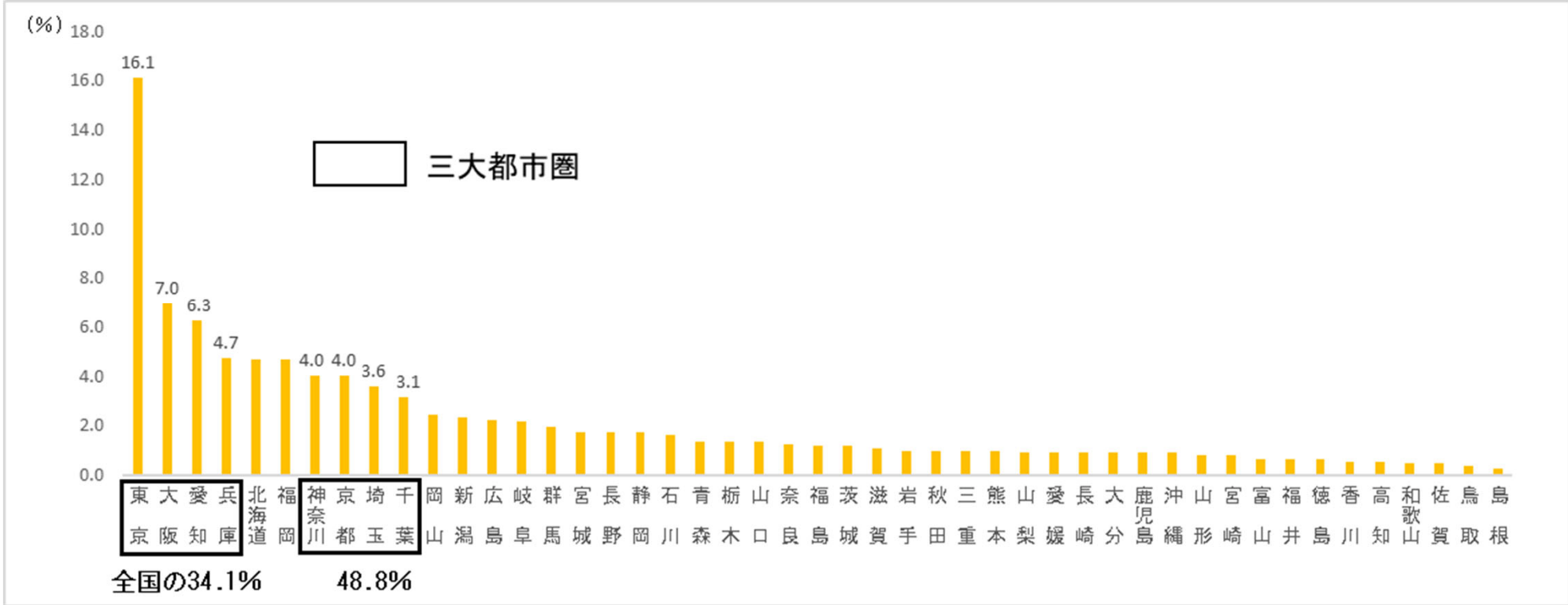
# 三大都市圏が偏差値の基盤となっていることを示すデータ1



都道府県別に見た高校生数（1学年）と三大都市圏の全国に占める割合

※データの出典は『大学選び』の本に詳しく記載されています。

# 三大都市圏が偏差値の基盤となっていることを示すデータ2



## 都道府県別に見た大学等数と全国に占める割合

※データの出典は『大学選び』の本に詳しく記載されています。

## 三大都市圏が偏差値の基盤となっていることを示すデータ3

順位	都道府県	国公立	大学名	定員(人)
1	東京都	私立	日本大学	15,341
2	東京都	私立	早稲田大学	8,940
3	京都府	私立	立命館大学	7,904
4	大阪府	私立	近畿大学	7,847
5	東京都	私立	明治大学	7,760
6	東京都	私立	東洋大学	7,256
7	東京都	私立	東海大学	6,653
8	東京都	私立	法政大学	6,602
9	大阪府	私立	関西大学	6,522
10	東京都	私立	慶應義塾大学	6,402
11	京都府	私立	同志社大学	6,351
12	東京都	私立	中央大学	6,281
13	兵庫県	私立	関西学院大学	5,710
14	東京都	私立	帝京大学	5,567
15	京都府	私立	龍谷大学	4,934
16	東京都	私立	青山学院大学	4,490
17	東京都	私立	神奈川大学	4,420
18	東京都	私立	立教大学	4,018
19	東京都	私立	専修大学	4,000
20	東京都	私立	東京理科大学	3,910
21	京都府	私立	京都産業大学	3,730
22	東京都	私立	駒澤大学	3,317
23	大阪府	国立	大阪大学	3,255
24	愛知県	私立	中京大学	3,185
25	東京都	国立	東京大学	3,060
26	東京都	私立	東京農業大学	2,991
27	東京都	私立	明治学院大学	2,950
28	東京都	私立	大東文化大学	2,825
29	京都府	国立	京都大学	2,823
30	東京都	私立	国士舘大学	2,820

31	東京都	私立	上智大学	2,801
32	東京都	私立	関東学院大学	2,679
33	宮城県	私立	東北学院大学	2,656
34	愛知県	私立	中部大学	2,600
35	東京都	私立	立正大学	2,565
36	兵庫県	私立	神戸学院大学	2,560
37	福岡県	国立	九州大学	2,554
38	兵庫県	国立	神戸大学	2,530
39	東京都	私立	帝京平成大学	2,518
40	愛知県	私立	愛知学院大学	2,495
41	北海道	国立	北海道大学	2,485
42	東京都	私立	武蔵野大学	2,475
43	千葉県	国立	千葉大学	2,427
44	宮城県	国立	東北大学	2,377
45	東京都	私立	桜美林大学	2,352
46	広島県	国立	広島大学	2,336
47	大阪府	私立	摂南大学	2,295
48	大阪府	私立	関西外国語大学	2,270
49	東京都	私立	拓殖大学	2,230
50	新潟県	国立	新潟大学	2,227

### 入学定員の多い50大学

※データの出典は『大学選  
び』の本に詳しく記載され  
ています。

- ・ 50校のうち44校（88.0%）が三大都市圏
- ・ 1位から32位まですべて三大都市圏
- ・ にある大学が占めていることがわかります。ちなみに、1位～32位までの大学のうち29校が私立大学（90.6%）、50校のうち三大都市圏以外の大学（グレーで色づけ）は、東北学院大学を除いてすべて地方の国立大学であることもわかります。

# 塾・予備校の大学偏差値ランキング

河合塾偏差値	大学	所在地
河合塾70.0	早稲田大学	東京
河合塾70.0	慶應義塾大学	東京
河合塾67.5	一橋大学	東京
河合塾67.5	東京大学	東京
河合塾67.5	東京外国語大学	東京
河合塾67.5	上智大学	東京
河合塾67.5	国際基督教大学	東京
河合塾67.5	京都大学	京都
河合塾67.5	関西学院大学	兵庫
河合塾67.5	青山学院大学	東京
河合塾65.0	立命館大学	京都
河合塾65.0	立教大学	東京
河合塾65.0	明治大学	東京
河合塾65.0	法政大学	東京
河合塾65.0	同志社大学	京都
河合塾65.0	東京工業大学	東京
河合塾65.0	筑波大学	栃木
河合塾65.0	お茶の水女子大学	東京
河合塾65.0	大阪大学	大阪
河合塾62.5	北海道大学	北海道
河合塾62.5	名古屋大学	愛知
河合塾62.5	東京理科大学	東京
河合塾62.5	中央大学	東京
河合塾62.5	千葉大学	千葉
河合塾62.5	神戸大学	兵庫
河合塾62.5	神戸市外国語大学	兵庫
河合塾62.5	京都府立大学	京都
河合塾62.5	関西大学	大阪
河合塾60.0	広島大学	広島
河合塾60.0	南山大学	愛知
河合塾60.0	奈良女子大学	奈良
河合塾60.0	名古屋市立大学	愛知
河合塾60.0	東北大学	宮城
河合塾60.0	東京都立大学	東京
河合塾60.0	九州大学	福岡
河合塾60.0	学習院大学	東京
河合塾60.0	大阪市立大学	大阪

駿台偏差値	大学	所在地
駿台68	東京大学	東京
駿台67	慶應義塾大学	東京
駿台65	早稲田大学	東京
駿台65	京都大学	京都
駿台64	一橋大学	東京
駿台64	東京外国語大学	東京
駿台63	上智大学	東京
駿台62	東京工業大学	東京
駿台61	大阪大学	大阪
駿台60	筑波大学	茨城
駿台59	国際基督教大学	東京
駿台59	同志社大学	京都
駿台59	お茶の水女子大学	東京
駿台59	京都府立大学	京都
駿台59	名古屋大学	愛知
駿台58	中央大学	東京
駿台58	東京理科大学	東京
駿台58	東北大学	宮城
駿台58	北海道大学	北海道
駿台57	明治大学	東京
駿台57	神戸大学	兵庫
駿台57	九州大学	福岡
駿台57	広島大学	広島
駿台56	千葉大学	千葉
駿台56	神戸市外国語大学	兵庫
駿台55	青山学院大学	東京
駿台55	立教大学	東京
駿台55	立命館大学	京都
駿台55	関西学院大学	兵庫
駿台55	東京都立大学	東京
駿台55	奈良女子大学	奈良
駿台54	南山大学	愛知
駿台54	学習院大学	東京
駿台54	名古屋市立大学	愛知
駿台54	大阪市立大学	大阪
駿台52	法政大学	東京
駿台52	関西大学	大阪

東進偏差値	大学	所在地
東進79	京都大学	京都
東進77	早稲田大学	東京
東進77	東京大学	東京
東進77	慶應義塾大学	東京
東進75	一橋大学	東京
東進75	東京工業大学	東京
東進75	上智大学	東京
東進74	立教大学	東京
東進74	法政大学	東京
東進74	同志社大学	京都
東進74	東京外国語大学	東京
東進74	筑波大学	栃木
東進74	国際基督教大学	東京
東進74	大阪大学	大阪
東進73	中央大学	東京
東進73	関西学院大学	兵庫
東進73	青山学院大学	東京
東進72	明治大学	東京
東進72	名古屋大学	愛知
東進71	立命館大学	京都
東進71	北海道大学	北海道
東進71	東北大学	宮城
東進71	東京理科大学	東京
東進71	神戸大学	兵庫
東進71	九州大学	福岡
東進71	お茶の水女子大学	東京
東進70	南山大学	愛知
東進70	千葉大学	千葉
東進70	神戸市外国語大学	兵庫
東進70	京都府立大学	京都
東進69	広島大学	広島
東進69	東京都立大学	東京
東進69	関西大学	大阪
東進69	学習院大学	東京
東進68	奈良女子大学	奈良
東進68	名古屋市立大学	愛知
東進68	大阪市立大学	大阪

・大学37校のうち31校は三大都市圏に所在（83.8%）

※筑波大学、奈良女子大学を加えると（89.2%）

・残りの6校はすべて国立大学

※データの出典は『大学選び』の本に詳しく記載されています

それでは、

偏差値をどのように利用するか？



ご視聴有難うございました  
To be continued  
チャンネル登録をお願いします

質問、コメントは個人メールで受け付けます。  
E-mail [mizokami@toin.ac.jp](mailto:mizokami@toin.ac.jp)

- お名前、ご所属

※可能なら専門分野や教科、職位なども教えてください、回答の助けになります。  
なお、動画内では個人のお名前等は出しません。

- 質問、コメント等

